




Mod. G7FR4B	Cod. 18303000
Mod. G7FR4M	Cod. 18303500

Macros 700

 cm² 1.975 (mm 395x500)

	kW	6,9
	kcal/h	5.934
TOT.	Btu/h	23.543
	G30/G31	kg/h 0,54
	G20	m ³ /h 0,73
	G25	m ³ /h 0,85



- OPTIONAL**
- 1P DX** Puerta con manija espesor 20/10 para los modelos con mueble / Porta com puxador espessura 20/10 para o modelo com móvel / Drzwiczki z klamką o grubości 20/10 dla modeli z obudową / Дверца со ручкой толщиной 20/10 для моделей со столом
 - TPTO** Tapón de teflón ovalado / Tampa de teflon oval / Owalna zatyczka teflonowa / Овальная заглушка из тефлона

CARACTERÍSTICAS TÉCNICAS Y FUNCIONALES

Plano de trabajo y paneles frontales de acero inoxidable AISI 304. Quemadores tubulares de llama auto-estabilizada de gran superficie para una mayor uniformidad de distribución del calor. Regulación de la potencia erogada por medio del grifo de funcionamiento continuo. Llama piloto y válvula de seguridad de termopar. Encendido piezoeléctrico con protección en silicona. Temperatura máxima de más de 300 °C. Placa Ranurada de acero satinado con protección de salpicaduras a nivel del borde. Superficie de cocción ligeramente inclinada con orificio de descarga de grandes dimensiones y transportador en contenedor especial con cierre hermético de líquidos. Pies regulables.

CARACTERÍSTICAS TÉCNICAS E FUNCIONAIS

Superfície de trabalho e painéis dianteiros de aço inox AISI 304. Queimadores tubulares com chama auto-estabilizada de grande superfície para uma distribuição do calor mais uniforme. Regulação da potência fornecida mediante torneira com funcionamento contínuo. Chama piloto e válvula de segurança com termopar. Ativação piezoelétrica com proteção de silicone. Temperatura máxima acima de 300 °C. Chapa Estriada de aço acetinado com resguardo anti-salpicos nivelado. Superfície de cozedura levemente inclinada com furo de descarga de grandes dimensões e transporte para um recipiente específico estaque. Pés reguláveis.

CHARAKTERYSTYKI TECHNICZNE I FUNKCJONALNE

Plaszczyna robocza i panele przednie wykonane ze stali nierdzewnej inox AISI 304. Rurowe palniki z samo ustawiającym się płomieniem o dużej powierzchni zapewniają jednolite rozprawdzenie ciepła. Dostarczana moc regulowana za pomocą pokrętki o działaniu ciągłym. Płomień pilotujący oraz zawór bezpieczeństwa z czujnikiem temperatury. Zapłon piezoelektryczny z silikonową osłoną. Maksymalna osiągalna temperatura ponad 300 °C. Żebrowana płyta ze stali satynowej z osłonami przeciwbryzgowymi. Lekko nachylona powierzchnia gotująca z dużym otworem odpływowym oraz przewodem odprowadzającym płyny do odpowiedniego szczelnego pojemnika zbiorczego. Nóżki nastawne.

ТЕХНИЧЕСКИЕ ХАРАКТЕРИСТИКИ И ОПИСАНИЕ

Поверхность и боковые панели выполнены из нержавеющей стали AISI 304. Трубчатые горелки с самостабилизирующимся огнем большой площади распространения для однородности распределения жара. Регулировка мощности осуществляется краном, работающим непрерывно. Сковорода оснащена пилотным огнем и предохранительным клапаном, оснащенным термопарой. Пьезо розжиг с силиконовой защитой. Максимальная температура более 300 °C. Поверхность сковороды рифленая из satinированной стали, оснащена бортами для защиты от брызг. Рабочая поверхность имеет легкий наклон в сторону оператора, на передней части расположено сливное отверстие для жидкости в закрепленный резервуар. Высота ножек имеет регулировку.

G	conexión del gas / conexão a gás / podłączenie gazowe / газовое СОЕДИНЕНИЕ	R 1/2 UNI ISO 7/1	kW 6,9
----------	---	-------------------	---------------

